

DOPLŇUJÍCÍ INFORMACE

- ▶ **Vysoký obsah minerálních látek a vitamínů** rozpustných v tučích kompenzuje zhoršenou střevní absorpci pacientů s gastrointestinálními problémy. **Zvýšená hladina elektrolytů** kompenzuje jejich zvýšené ztráty při průjmech a zvracení.
- ▶ U pacientů s gastrointestinálními problémy se doporučuje rozdělit denní krmnou dávku SPECIFIC™ CIW-LF Digestive Support Low Fat do **3-5 porcí za den**.
- ▶ **Exokrinní pankreatická insuficience (EPI)** je charakterizována velmi nízkou sekrecí pankreatických trávicích enzymů. Tudiž, špatně strávené jídlo zůstává v gastrointestinálním traktu, a to může vést k průjmu, plynatosti a přemnožení bakterií. SPECIFIC™ CIW-LF Digestive Support Low Fat je snadno stravitelný, a proto je ideální pro pacienty s exokrinní pankreatickou insuficíencí. Navzdory této skutečnosti je u některých pacientů nutné další použití pankreatických enzymů.

SLOŽENÍ

Bramborový škrob, hydrolyzovaná bílkovina z lososa, minerální látky (včetně zeolitu), celulózový prášek, slunečnicový olej, rybí tuk, slupky psyllia, vitamíny a stopové prvky (včetně chelátových stopových prvků), kvasnice (včetně zdrojů nukleotidů, β -1,3/1,6-glukanů a mannan-oligosacharidů), frukto-oligosacharidy, dextróza, xylóza, AuraGuard® (uhličitan vápenatý, citrusový extrakt, maltodextrin, chlorid sodný), jukový prášek.

Neobsahuje žádná syntetická barviva ani zchutňovadla.







DENNÍ KRMNÁ DÁVKA V GRAMECH

Individuální denní krmná dávka je závislá na mnoha faktorech, jako jsou např.: plemeno, vlivy prostředí, roční období, aktivita apod. Doporučuje se proto průběžně monitorovat kondici a tělesnou hmotnost psa a krmnou dávku upravit dle jeho individuálních nároků a potřeb.

OBSAH ŽIVIN

Název	Obsah ve 100 g	Obsah v MJ
Metabolizovatelná energie kJ	457	
Bílkovina g (hrubá)	8,0	17,5
Tuk g (hrubý)	2,1	4,6
Sacharidy g (NFE)	16,1	35,2
Vláknina g (hrubá)	0,8	1,7
Vápník g	0,26	0,57
Fosfor g	0,19	0,42
Sodík g	0,16	0,35
Draslík g	0,38	0,83
Omega-3 mastné kyseliny g	0,2	0,44
Poměr n-3:n-6	1:4	1:4
Voda g	70,2	

Podrobnější analýza složení je uvedena v sekci SPECIFIC™ - Technické informace.

			
			
	kg	g	g
1		110	90
2		185	155
3		250	210
4		310	260
5		370	305
6		420	350
8		525	435
10		620	515
12		710	590
14		800	665
16		880	735
18		965	805
20		1040	870
25		1230	1025