


INDIKACE

- ▶ Kompletní krmivo pro dospělé, zdravé psy všech plemen.




6x300 g



SPECIFIC™ CXW ADULT ALL BREEDS

VLASTNOSTI A CHARAKTERISTIKA KRMIVA



↓ energie,
vyvážené
živiny

Kompletní, vyvážené krmivo s přiměřeným obsahem energie odpovídající potřebám dospělých psů, které napomáhá udržení ideální tělesné hmotnosti.



Vysoká
stravitelnost

Vysoce kvalitní a vysoce stravitelné složky zajišťují maximální využití živin z potravy a tím i menší objem výkalů.



Optimální
výživa

Díky vysoké stravitelnosti a velmi kvalitním složkám poskytuje krmivo dospělým psům všechny potřebné živiny pro zdravý život.

**Psyllium
husk
fibres**

Podpora
funkce střev

Psyllium je rozpustná, bobtnající vláknina, která na svou hmotu může navázat několikanásobné množství vody a má známý příznivý účinek na regulaci aktivity trávicího traktu.



Podpora
imunity

Obsahuje **β-1,3/1,6 – glukany** z kvasnic, které se mohou vázat na receptory bílých krvinek a ovlivňovat tak imunitní systém a podporovat imunitní odpověď organismu.

DOPLŇUJÍCÍ INFORMACE

- Pro březí a kojící feny všech plemen je doporučeným krmivem SPECIFIC™ CPD-S Puppy Small Breed, CPD-M Puppy Medium Breed nebo CPW Puppy All Breeds.
- Pro starší psy je doporučeným krmivem jedna ze SPECIFIC™ CGD Senior diet nebo CGW Senior All Breeds.

OBSAH ŽIVIN

Název	Obsah ve 100 g	Obsah v MJ
Metabolizovatelná energie kJ	393	
Bílkovina g (hrubá)	9.0	23.0
Tuk g (hrubý)	5.0	12.7
Sacharidy g (NFE)	4.2	10.8
Vláknina g (hrubá)	0.5	1.3
Vápník g	0.18	0.47
Fosfor g	0.15	0.38
Sodík g	0.13	0.33
Omega-3 mastné kyseliny g	0.10	0.26
EPA g	0.02	0.05
DHA g	0.03	0.07
Ratio n-3:n-6	1:4	1:4
Water g	79.7	

Podrobnější analýza složení je uvedena v sekci SPECIFIC™ - Technické informace.







SLOŽENÍ

Vepřové maso, kukuřice, vitamíny a stopové prvky (včetně chelátovaných stopových prvků), minerální látky, sušené vejce, prášková celulóza, psyllium, dextróza, slunečnicový olej, xylóza, kvasnice (zdroj β -1,3/1,6 – glukánů).

Neobsahuje žádné syntetické antioxidanty, barviva ani zchutňovadla.

DENNÍ KRMNÁ DÁVKA V GRAMECH

Individuální denní krmná dávka je závislá na mnoha faktorech, jako jsou např.: plemeno, vlivy prostředí, roční období, aktivita apod. Doporučuje se proto průběžně monitorovat kondici a tělesnou hmotnost psa a krmnou dávku upravit dle jeho individuálních nároků a potřeb.

			
			
	kg	g	g
1		130	105
2		215	180
3		290	245
4		365	300
5		430	355
6		490	410
8		610	510
10		720	600
12		825	690
14		930	775
16		1025	855
18		1120	935
20		1210	1010
25		1435	1195