



INDIKACE

- ▶ Kompletní krmivo pro dospělé, zdravé psy velkých a obřích plemen (> 25 kg) ve věku 1-6 let (velká plemena) a 1-5 let (obří plemena).




SPECIFIC™ CXD-XL ADULT LARGE & GIANT BREED (> 25 KG)

VLASTNOSTI A CHARAKTERISTIKA KRMIVA



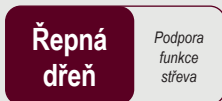
↓ energie,
vyvážené
živiny

Kompletní, vyvážené krmivo s přiměřeným obsahem energie, odpovídající potřebám dospělých jedinců velkých a obřích plemen psů, které napomáhá udržení ideální tělesné hmotnosti.



Podpora
kloubů, kůže
a srsti

EPA a DHA jsou omega-3 mastné kyseliny, které mají příznivý vliv na kvalitu a zdraví kůže a srsti.



**Řepná
dřeň**

Podpora
funkce
střeva

Řepná dřeň je zdrojem fermentovatelné vlákniny a podporuje tak střevní mikroflóru a správnou funkci střev.



Taurin &
L-karnitin

Taurin a L-karnitin podporují funkci srdeční svaloviny.

DOPLŇUJÍCÍ INFORMACE

- Do krmiva byl přidán **L-karnitin**. L-karnitin přenáší mastné kyseliny do mitochondrií, stimuluje spalování tuků a chrání svalovou hmotu. V kombinaci se **sníženým obsahem energie** v krmivu napomáhá udržení ideální tělesné hmotnosti psa.
- Velikost granulí** je přizpůsobena velikosti psů velkých a obřích plemen tak, aby bylo stimulováno žvýkání, prodloužila se doba příjmu krmiva a předešlo se hltání potravy.
- Pro březí a kojící feny velkých a obřích plemen je doporučeným krmivem SPECIFIC™ CPD-M Puppy Medium Breed nebo CPW Puppy All Breeds.
- Pro psy velkých plemen starší 6 let a psy obřích plemen starší 5 let věku je doporučeným krmivem SPECIFIC™ CGD-XL Senior Large & Giant Breed nebo CGW Senior All Breeds.

OBSAH ŽIVIN

Název	Obsah ve 100 g	Obsah v MJ
Metabolizovatelná energie kJ	1534	
Bílkovina g (hrubá)	23.6	15.4
Tuk g (hrubý)	10.9	7.1
Sacharidy g (NFE)	49.3	32.1
Vláknina g (hrubá)	2.8	1.8
Vápník g	0.70	0.46
Fosfor g	0.62	0.40
Sodík g	0.23	0.15
Taurin g	0.41	0.27
L-karnitin mg	31	20
Omega-3 mastné kyseliny g	0.62	0.40
EPA g	0.21	0.13
DHA g	0.23	0.15
Poměr n-3:n-6	1:3	1:3
Voda g	8.5	

Podrobnější analýza složení je uvedena v sekci SPECIFIC™ - Technické informace.





SLOŽENÍ

Pšenice, kukuřičná bílkovina, bílá rybí moučka, řepná dřeň, vepřový tuk, kukuřice, hydrolyzovaná živočišná bílkovina, minerální látky, rybí olej, vitamíny a stopové prvky (včetně chelátovaných stopových prvků), sušené vejce, lyzin, psyllium, methionin, threonin, tryptofan, taurin, L-karnitin, extrakt z rozmarýnu. Přírodní antioxidanty (tokoferoly a vitamín C).

Neobsahuje syntetická barviva a zchutňovadla.

DENNÍ KRMNÁ DÁVKA V GRAMECH

Individuální denní krmná dávka je závislá na mnoha faktorech, jako jsou např.: plemeno, vlivy prostředí, roční období, aktivita apod. Doporučuje se proto průběžně monitorovat kondici a tělesnou hmotnost psa a krmnou dávku upravit dle jeho individuálních nároků a potřeb.

Velká plemena: < 6 let věku Obří plemena: < 5 let věku			
			
> 25 kg			
kg	g	g	g
20	310	260	205
25	365	305	245
30	420	350	280
35	475	395	315
40	525	435	350
45	570	475	380
50	620	515	410
55	665	555	440
60	710	590	470
70	795	665	530
80	880	730	585
90	960	800	640
95	1000	835	665