


INDIKACE

- ▶ Kompletní krmivo pro dospělé, zdravé psy malých plemen (< 10 kg) ve věku 1-8 let.




1 kg

4 kg



SPECIFIC™ CXD-S ADULT SMALL BREED (< 10 KG)

VLASTNOSTI A CHARAKTERISTIKA KRMIVA



↓ energie,
vyvážené
živiny

Kompletní, vyvážené krmivo s přiměřeným obsahem energie, odpovídající potřebám dospělých jedinců malých plemen psů, které napomáhá udržení ideální tělesné hmotnosti.



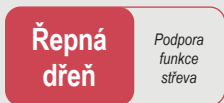
Podpora
kloubů, kůže
a srsti

EPA a DHA jsou omega-3 mastné kyseliny, které mají příznivý vliv na kvalitu a zdraví kloubů, kůže a srsti.



Vysoká
stravitelnost

Vysoce kvalitní a vysoce stravitelné složky zajišťují maximální využití živin z potravy a tím i menší objem výkalů.



Řepná
dřeň

Podpora
funkce
střeva

Řepná dřeň je zdrojem fermentovatelné vlákniny a podporuje tak střevní mikroflóru a správnou funkci střev.

DOPLŇUJÍCÍ INFORMACE

- ▶ Pro březí a kojící feny malých plemen je doporučeným krmivem SPECIFIC™ CPD-S Puppy Small Breed nebo CPW Puppy All Breeds.
- ▶ Pro psy malých plemen starší 8 let věku je doporučeným krmivem SPECIFIC™ CGD-S Senior Small Breed nebo CGW Senior All Breeds.

Název	Obsah ve 100 g	Obsah v MJ
Metabolizovatelná energie kJ	1561	
Bílkovina g (hrubá)	22.6	14.5
Tuk g (hrubý)	11.3	7.2
Sacharidy g (NFE)	50.6	32.4
Vláknina g (hrubá)	2.1	1.4
Vápník g	0.70	0.45
Fosfor g	0.62	0.40
Sodík g	0.23	0.14
Omega-3 mastné kyseliny g	0.62	0.40
EPA g	0.21	0.13
DHA g	0.22	0.14
Poměr n-3:n-6	1:3	1:3
Voda g	8.5	








Podrobnější analýza složení je uvedena v sekci SPECIFIC™ - Technické informace.

SLOŽENÍ

Pšenice, kukuřičná bílkovina, bílá rybí moučka, vepřový tuk, řepná dřevina, minerální látky, hydrolyzovaná živočišná bílkovina, rybí olej, vitamíny a stopové prvky (včetně chelátovaných stopových prvků), sušené vejce, lyzin, methionin, threonin, tryptofan, extrakt z rozmarýnu. Přírodní antioxidanty (tokoferoly a vitamín C). Neobsahuje syntetická barviva a zchutňovačla.

DENNÍ KRMNÁ DÁVKA V GRAMECH

Individuální denní krmná dávka je závislá na mnoha faktorech, jako jsou např.: plemeno, vlivy prostředí, roční období, aktivita apod. Doporučuje se proto průběžně monitorovat kondici a tělesnou hmotnost psa a krmnou dávku upravit dle jeho individuálních nároků a potřeb.

< 8 let			
 < 10 kg			
kg	g	g	g
1	30	25	20
1,5	45	35	30
2	55	45	35
2,5	65	55	45
3	75	60	50
4	90	75	60
5	110	90	70
6	125	105	85
7	140	115	95
8	155	130	100
9	170	140	110
10	180	150	120
11	195	165	130