

INDIKACE

- ▶ Obezita.
- ▶ Cukrovka (diabetes mellitus).
- ▶ Zánět tlustého střeva (kolitis), chronický průjem, zácpa.
- ▶ Hyperlipidémie.
- ▶ Cholestáza.



6x300 g



SPECIFIC™ CRW-1 WEIGHT REDUCTION

VLASTNOSTI A CHARAKTERISTIKA KRMIVA

292 kJ /
100 g

↓ obsah
tuku,
↑ obsah
vlákniny

Nízký obsah tuků a vysoký obsah vlákniny v krmivu **snižuje jeho energetickou denzitu**. Majiteli je takto umožněno podávat i během hubnutí dostatečně objemnou dávku krmiva, což napomáhá uspokojit apetit psa.

L-carnitine

Optimální
snížení
váhy

L-karnitin přenáší mastné kyseliny do mitochondrií, stimuluje spalování tuků a chrání svalovou hmotu.



↑ obsah
bílkovin

Vysoký podíl bílkovin napomáhá zachování svalové hmoty a zasytí pocit hladu v období redukce hmotnosti.



Kloubní
podpora

Omega-3 mastné kyseliny EPA a DHA pocházející z ryb pomáhají u obézních psů udržovat zdravou kloubní chrupavku a pohyblivost kloubů. Omega-3 mastné kyseliny mají také příznivý vliv na kvalitu a zdraví kůže a srsti.



Fibre
Complex
carbohydrates

Cukrovka
(diabetes
mellitus)

Díky obsahu komplexních sacharidů a vysoké hladině vlákniny dochází k pozvolnému uvolňování glukózy z krmiva, díky čemuž je dieta vhodná pro pacienty trpící cukrovkou (diabetes mellitus).

DOPLŇUJÍCÍ INFORMACE

- ▶ Úspěch redukčního programu je podmíněn motivací majitele a zkrmováním pouze diety SPECIFIC™ CRD-1/CRW-1 Weight Reduction
- ▶ Pokud chtějí majitelé psa, který je na redukční dietě nebo má cukrovku, nějak odměňovat, měli by jako pochoutku používat SPECIFIC™ CT-H Healthy Treats. Jako prevence rozvoje nadváhy je doporučováno, aby byl denní příděl krmiva snížen v závislosti na množství podávaných pochoutek s nízkým obsahem tuku a vysokým obsahem vlákniny.
- ▶ Při cukrovce (diabetes mellitus) se obvykle doporučuje rozdělit denní krmnou dávku do dvou porcí. Jejich načasování je pak určováno aktivitou inzulínu individuálně u každého pacienta.
- ▶ **Zvýšený obsah ve vodě rozpustné i nerozpustné vlákniny** v dietě SPECIFIC™ CRW-1 Weight Reduction napomáhá udržet správnou střevní motilitu a zdravý trávicího traktu.
- ▶ Protože se dieta SPECIFIC™ CRW-1 Weight Reduction podává v relativně malých dávkách, byla v ní mírně zvýšena **hladina minerálů a vitamínů rozpustných v tuku**.
- ▶ Jakmile dosáhne pes požadované hmotnosti, doporučuje se převést ho na dietu SPECIFIC™ CRD-2 Weight Control.

KONTRAINDIKACE

- ▶ Mladá štěňata, březí a kojící feny s vysokými energetickými nároky.

OBSAH ŽIVIN

Název	Obsah ve 100 g	Obsah v MJ
Metabolizovatelná energie kJ	277	
Bílkovina g (hrubá)	7.1	25.6
Tuk g (hrubý)	2.5	9.0
Sacharidy g (NFE)	7.9	28.6
Vláknina g (hrubá)	4.2	15.3
Vápník g	0.20	0.73
Fosfor g	0.16	0.58
Sodík g	0.07	0.23
Škrob g	6.3	22.7
Cukr g	< 0.3	< 1,1
L-karnitin mg	7	27
Omega-3 mastné kyseliny g	0.16	0.58
Poměr n-3:n-6	1:3	1:3
Voda g	77.1	

Podrobnější analýza složení je uvedena v sekci SPECIFIC™ - Technické informace.







SLOŽENÍ

Vepřové maso, kukuřice, prášková celulóza, vitamíny a stopové prvky (včetně chelátovaných stopových prvků), sušené vejce, rybí olej, slunečnicový olej, psyllium, minerální látky, L-karnitin. Neobsahuje syntetická barviva a zchutňovadla.

DENNÍ KRMNÁ DÁVKA V GRAMECH

V průběhu redukce hmotnosti se doporučuje podávat pouze 60% krmné dávky SPECIFIC™ CRW-1 Weight Reduction určené pro psa s normální hmotností. Pokud se nedaří začít snižovat tělesnou hmotnost, musí být denní dávka ještě snížena.

Individuální denní krmná dávka je závislá na mnoha faktorech, jako jsou např.: plemeno, vlivy prostředí, roční období, aktivita apod. Doporučuje se proto průběžně monitorovat kondici a tělesnou hmotnost psa a krmnou dávku upravit dle jeho individuálních nároků a potřeb.

			
	*	**	***
			
	Cukrovka		Redukce váhy
kg	g	g	g
1	150	135	80
2	255	230	140
3	345	310	185
4	430	390	235
5	505	460	275
6	580	525	315
8	720	650	390
10	850	770	460
12	975	885	530
14	1095	990	595
16	1210	1095	660
18	1325	1195	720
20	1430	1295	775
25	1695	1530	920

* Normální psi, psi s cukrovkou (diabetes mellitus).

** Udržování hmotnosti u psů se sklonek k obezitě.

*** Snižování hmotnosti obeztních psů.

Jedna 300 g konzerva SPECIFIC™ CRW-1 Weight Reduction nahradí

72 g SPECIFIC™ CRD-1 Weight Reduction nebo
63 g SPECIFIC™ CRD-2 Weight Control.