





INDIKACE

- ▶ Srdeční selhání, hypertenze, edém.
- ▶ Chronické selhání ledvin.
- ▶ Selhání jater (mimo pacientů s cholestázou).
- ▶ Urátová, oxalátová nebo cystinová urolitiáza.




SPECIFIC™ CKD HEART & KIDNEY SUPPORT

VLASTNOSTI A CHARAKTERISTIKA KRMIVA



Podpora
srdce &
ledvin

SPECIFIC™ CKD Heart & Kidney Support má **jedinečně vysoký obsah omega-3 mastných kyselin EPA a DHA** původem z rybiho oleje a krillu. U psů se srdečním onemocněním může EPA přispět k udržení svalové hmoty, chuti k jídlu, normálnímu srdečnímu rytmu, krevnímu tlaku a k normální agregaci krevních destiček. U psů se selháním ledvin pomáhají omega-3 mastné kyseliny zpomalovat jeho progresi.



Podpora
srdce &
ledvin

Při městnavých srdečních chorobách dochází následkem sníženého srdečního výdeje k zadržování tekutin a sodíku v organismu. **Snížený obsah sodíku** v dietě pomáhá přerušit začarovaný kruh zadržování tekutin. Tato vlastnost je žádoucí u pacientů s onemocněním ledvin, jater i srdce.



Podpora
ledvin

Snížením obsahu fosforu v dietě se snižuje hyperfosfatémie a tím i progresse ledvinové nedostatečnosti.



Podpora
jater & ledvin

Snížený obsah bílkovin, které jsou **vysoké kvality a indukují alkalické pH**, snižuje azotémii u psů se selháním ledvin. U psů se selháním jater snižuje tato dieta pravděpodobnost vzniku hyperamonémie a jaterní encefalopatie. **Vysoká kvalita bílkovin** je zárukou toho, že pes bude mít v průběhu podávání diety k dispozici dostatečné množství esenciálních aminokyselin.



Podpora
zdravého
močového
traktu

Snížený obsah bílkovin v dietě snižuje výskyt oxalátů, cystinů a urátů v moči. **Spolu s alkalickým pH moči** je tak zabráněno precipitaci kalciumoxalátových, urátových a cystinových krystalů, a to napomáhá k udržení zdravého močového traktu. Přidaný **citrát draselný** napomáhá udržet kalcium oxalát v roztoku.

DOPLŇUJÍCÍ INFORMACE

- ▶ Do diety byl přidán **L-karnitin a taurin**, které podporují funkci srdečního svalu.
- ▶ Dieta má **vysoký obsah vitamínů rozpustných ve vodě** pro kompenzaci ztrát při použití diuretik u pacientů s onemocněním srdce.
- ▶ SPECIFIC™ Heart & Kidney Support CKD obsahuje **zeolit**, který má schopnost vázat amoniak. Tím snižuje u psů se selháním ledvin urémii a u psů se selháním jater hyperamonémii.
- ▶ Zinek je kofaktorem enzymatické konverze amoniaku na močovinu a může snižovat katabolismus svalových bílkovin. **Zvýšený obsah zinku** v dietě SPECIFIC™ Heart & Kidney Support CKD přispívá ke snížení hyperamonémie u pacientů se selháním jater.
- ▶ V dietě SPECIFIC™ CKD Heart & Kidney Support je **redukován obsah mědi**. Důvodem je snížená exkrece mědi, kterou mohou trpět pacienti s onemocněním jater.
- ▶ **Výjimečně dobrá chuť** SPECIFIC™ CKD Heart & Kidney Support zvyšuje naději, že i při slabém apetitu budou splněny nutriční požadavky zvířete.
- ▶ SPECIFIC™ CKD Heart & Kidney Support je **balený v ochranné atmosféře**, která chrání mimořádně vysoké hladiny EPA a DHA z rybího oleje v produktu.

KONTRAIKACE

- ▶ Štěňata, březí a kojící feny.
- ▶ Psi s relativně vysokými nároky na obsah bílkovin.
- ▶ Pacienti s cholestázou – v těchto případech je vhodné použít krmivo s redukováným množstvím tuku (např. SPECIFIC™ Weight Reduction CRD-1/CRW-1 nebo krmiva z řady Senior).
- ▶ Psi se struvitovou urolitiázou.
- ▶ Psi s hyperlipidemií nebo pankreatitidou.

SLOŽENÍ

Rýže, pšenice, kukuřice, rybí olej, vepřový tuk, sušené vejce, antarktický krill, minerální látky (včetně citrátu draselného a zeolitu), hydrolyzovaná živočišná bílkovina, bramborová bílkovina, vitamíny a stopové prvky (včetně chelátovaných stopových prvků), bílá rybí moučka, kvasnice, prášková celulóza, taurin, methionin, L-karnitin, extrakt z rozmarýnu.

Obsahuje přírodní antioxidanty (tokoferoly a vitamín C).

Neobsahuje syntetická barviva a zchutňovadla.








OBSAH ŽIVIN

Název	Obsah ve 100 g	Obsah v MJ
Metabolizovatelná energie kJ	1669	
Bílkovina g (hrubá)	13.7	8.2
Tuk g (hrubý)	16.0	9.6
Sacharidy g (NFE)	56.2	33.7
Vláknina g (hrubá)	1.5	0.9
Vápník g	0.45	0.27
Fosfor g	0.26	0.16
Sodík g	0.16	0.10
Draslík g	0.78	0.47
Zinek mg	17.8	10.7
Měď mg	0.84	0.51
Taurin g	0.29	0.17
L-karnitin mg	70	42
Omega-3 mastné kyseliny g	2.20	1.32
EPA g	0.97	0.58
DHA g	1.03	0.62
Poměr n-3:n-6	1:1	1:1
Voda g	8.5	

Podrobnější analýza složení je uvedena v sekci SPECIFIC™ - Technické informace.

DENNÍ KRMNÁ DÁVKA V GRAMECH

Individuální denní krmná dávka je závislá na mnoha faktorech, jako jsou např.: plemeno, vlivy prostředí, roční období, aktivita apod. Doporučuje se proto průběžně monitorovat kondici a tělesnou hmotnost psa a krmnou dávku upravit dle jeho individuálních nároků a potřeb.

			
			
kg	g	g	g
2.5	60	50	40
5	100	85	65
10	170	140	115
15	230	190	155
20	285	240	190
25	340	280	225
30	385	325	260
35	435	360	290
40	480	400	320
50	570	475	380
60	650	545	435
70	730	610	485
80	810	675	540