

## INDIKÁCIE

- ▶ Akútne a chronické ochorenia tráviaceho traktu spojené s hnačkou, vracaním a/alebo plynatosťou.
- ▶ Exokrinná pankreatická insuficiencia (EPI)
- ▶ Malabsorpcia, maldigescia
- ▶ Bakteriálne prerastanie v tenkom čreve (SIBO)
- ▶ Zápal hrubého čreva (kolitis)
- ▶ Rekonvalescencia



6x300 g



# SPECIFIC™ CIW DIGESTIVE SUPPORT

## VLASTNOSTI A CHARAKTERISTIKA KRMIVA



Vysoká stráviteľnosť

Obsah veľmi ľahko stráviteľných živín kompenzuje zníženú aktivitu enzýmov v čreve a zabezpečuje dostatočné vstrebávanie živín. Táto diéta je preto ideálna pre pacientov s ochorením tráviaceho traktu ako sú akútne a chronické hnačky, vracanie a/alebo plynatosť.



Pridané vitamíny & minerálne látky

Vysoké množstvo minerálnych látok a vitamínov rozpustných v tukoch zabezpečuje dostatočnú saturáciu organizmu týmito látkami pri znížených absorpčných schopnostiach tenkého čreva. **Zvýšený obsah elektrolytov** kompenzuje ich nadmerné straty pri hnačkách a vracaní.



Podpora imunity

Obsahuje **β-1,3/1,6 -glukány z kvasníc**, ktoré majú schopnosť väzby na receptory bielych krviniek a tým aktivujú imunitný systém a podporujú imunitnú odpoveď. Ďalej diéta obsahuje **mannan-oligosacharidy (MOS)**. MOS na seba môžu viazať patogénne baktérie, a tým pôsobia preventívne proti ich naviazaniu na črevnú stenu. MOS taktiež podporujú lokálnu imunitu tráviaceho traktu.

**Psyllium husk fibres**

Podpora funkcie čriev

**Psyllium** je rozpustná, napučivajúca vláknina, ktorá na svoju hmotu môže naviazať niekoľkonásobné množstvo vody a má známy priaznivý účinok na reguláciu aktivity tráviaceho traktu.



Kontrola zápachu

**Extrakt z juky** znižuje tvorbu zápachajúcich plynov a zápach stolice.

## DOPLŇUJÚCE INFORMÁCIE

- **Nízky obsah vlákniny** v SPECIFIC™ CIW Digestive Support zaručuje vysokú stráviteľnosť a optimálne vstrebávanie živín.
- SPECIFIC™ CIW Digestive Support obsahuje **zeolit**, ktorý v tráviacom trakte absorbuje toxické splodiny.
- SPECIFIC™ CIW Digestive Support je **kompletná, vyvážená diéta**, ktorá spĺňa nutričné požiadavky rastúcich a dospelých psov. **Diéta je vhodná taktiež pre šteňatá.**
- Pri výžive pacientov s ochorením tráviaceho traktu je odporúčané rozdeliť celkovú krmnú dávku SPECIFIC™ CIW Digestive Support na 3 – 5 porcií za deň.
- Exokrinná pankreatická insuficiencia sa prejavuje silne zníženou sekréciou pankreatických tráviacich enzýmov. Nestrávené krmivo postupuje ďalej tráviacim traktom, čo vedie ku vzniku hnačky, flatulencie a k bakteriálnemu prerastaniu. Diéta SPECIFIC™ CIW Digestive Support je ľahko stráviteľná, a preto ideálna pre pacientov s exokrinnou pankreatickou insuficienciou. Napriek tomu je odporúčané podávať krmivo spolu s liekmi obsahujúcimi pankreatické enzýmy.

## OBSAH ŽIVÍN

Názov	Obsah v 100 g	Obsah v MJ
Metabolizovateľná energia kJ	519	
Bielkovina g (hrubá)	7.5	14.4
Tuk g (hrubý)	4.5	8.7
Sacharidy g (NFE)	14.8	28.6
Vláknina g (hrubá)	0.4	0.7
Vápnik g	0.32	0.62
Fosfor g	0.28	0.54
Sodík g	0.22	0.43
Draslík g	0.31	0.61
Omega-3 mastné kyseliny g	0.20	0.38
Pomer n-3:n-6	1:4	1:4
Voda g	69.9	

Podrobnejšia analýza zloženia je uvedená v sekcii SPECIFIC™ - Technické informácie.







## ZLOŽENIE

Bravčové mäso, kukurica, ryža, minerálne látky (vrátane zeolitu), vitamíny a stopové prvky (vrátane chelátovaných stopových prvkov), sušené vajcia, dextróza, psyllium, rybí olej, slnečnicový olej, kvasnice (zdroj mannan-oligosacharidov a zdroj  $\beta$ -1,3/1,6-glukánov), sušená juka.

Neobsahuje syntetické farbivá ani ochucovadlá.

## DENNÁ KRMNÁ DÁVKA V GRAMOCH

Individuálna denná krmná dávka je závislá od mnohých faktorov, ako sú napr.: plemeno, vplyv prostredia, ročné obdobie, aktivita apod. Odporúča sa preto priebežne monitorovať kondíciu a telesnú hmotnosť psa a krmnú dávku upraviť podľa jeho individuálnych nárokov a potrieb.

			
			
	0 - 50%*	51 - 100%*	Dospelý
	kg	g	g
1		195	80
2		325	135
3		440	185
4		545	230
5		645	270
6		740	310
8		915	385
10		1085	455
12		1240	520
14		1395	585
16		1540	645
18		1685	705
20		1820	765
25		2155	905

\* hmotnosti dospelého psa