


INDIKÁCIE

- ▶ Akútne a chronické ochorenia tráviaceho traktu spojené s hnačkou, vracaním a/alebo plynatosťou.
- ▶ Exokrinná pankreatická insuficiencia (EPI)
- ▶ Malabsorpcia, maldigescia
- ▶ Bakteriálne prerastanie v tenkom čreve (SIBO)
- ▶ Zápal hrubého čreva (kolitis)
- ▶ Rekonvalescencia



SPECIFIC™ CID DIGESTIVE SUPPORT

VLASTNOSTI A CHARAKTERISTIKA KRMIVA



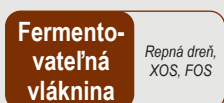
Obsah veľmi ľahko stráviteľných živín kompenzuje zníženú aktivitu enzýmov v čreve a zabezpečuje dostatočné vstrebávanie živín. Táto diéta je preto ideálna pre pacientov s ochorením tráviaceho traktu ako sú akútne a chronické hnačky, vracanie a/alebo plynatosť.



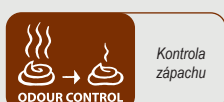
Vysoké množstvo minerálnych látok a vitamínov rozpustných v tukoch zabezpečuje dostatočnú saturáciu organizmu týmito látkami pri znížených absorpčných schopnostiach tenkého čreva. Zvýšený obsah elektrolytov kompenzuje ich nadmerné straty pri hnačkách a vracaní.



Obsahuje β -1,3/1,6 -glukány z kvasníc, ktoré majú schopnosť väzby na receptory bielych krviniek a tým aktivujú imunitný systém a podporujú imunitnú odpoveď. Ďalej diéta obsahuje mannan-oligosacharidy (MOS). MOS na seba môžu viazať patogénne baktérie, a tým pôsobia preventívne proti ich naviazaniu na črevnú stenu. MOS taktiež podporujú lokálnu imunitu tráviaceho traktu.



Fermentovateľná vláknina (repná dreň, XOS, FOS) podporuje rast prospešných baktérií v hrubom čreve a podporuje tak zdravý tráviaci trakt.



Extrakt z juky znižuje tvorbu zápachajúcich plynov a zápach stolice.

DOPLŇUJÚCE INFORMÁCIE

- **Nízky obsah vlákniny** v SPECIFIC™ CID Digestive Support zaručuje vysokú stráviteľnosť a optimálne vstrebávanie živín.
- SPECIFIC™ CID Digestive Support obsahuje **zeolit**, ktorý v tráviacom trakte absorbuje toxické splodiny.
- SPECIFIC™ CID Digestive Support je **kompletná, vyvážená diéta**, ktorá spĺňa nutričné požiadavky rastúcich a dospelých psov. **Diéta je vhodná taktiež pre šteňatá.**
- Pri výžive pacientov s ochorením tráviaceho traktu je odporúčané rozdeliť celkovú kŕmnu dávku SPECIFIC™ CID Digestive Support na 3 – 5 porcií za deň.
- Exokrinná pankreatická insuficiencia sa prejavuje silne zníženou sekréciou pankreatických tráviacich enzýmov. Nestrávené krmivo postupuje ďalej tráviacim traktom, čo vedie ku vzniku hnačky, flatulencie a k bakteriálnemu prerastaniu. Diéta SPECIFIC™ CID Digestive Support je ľahko stráviteľná, a preto ideálna pre pacientov s exokrinnou pankreatickou insuficienciou. Napriek tomu je odporúčané podávať krmivo spolu s liekmi s obsahom pankreatických enzýmov.

OBSAH ŽIVÍN

Názov	Obsah v 100 g	Obsah v MJ
Metabolizovateľná energia kJ	1582	
Bielkovina g (hrubá)	25.0	15.8
Tuk g (hrubý)	13.2	8.3
Sacharidy g (NFE)	44.3	28.0
Vláknina g (hrubá)	1.4	0.9
Vápnik g	0.95	0.60
Fosfor g	0.85	0.54
Sodík g	0.65	0.41
Draslík g	0.85	0.54
Omega-3 mastné kyseliny g	0.66	0.42
Pomer n-3:n-6	1:3	1:3
Voda g	8.5	

Podrobnejšia analýza zloženia je uvedená v sekcii SPECIFIC™ - Technické informácie.




ZLOŽENIE

Ryža, sušené vajcia, biela rybia múčka, kukurica, repná dreň, minerálne látky (vrátane zeolitu), dextróza, bravčový tuk, hydrolyzovaná živočíšna bielkovina, vitamíny a stopové prvky (vrátane chelátovaných stopových prvkov), rybí olej, metionín, antarktický krill, kvasnice (zdroj β -1,3/1,6-glukánov a mannan-oligosacharidov), frukto-oligosacharidy, psyllium, xylo-oligosacharidy, sušená juka, extrakt z rozmarínu. Prírodné antioxidanty (tokoferoly a vitamín C).

Neobsahuje syntetické farbivá ani ochucovadlá.

DENNÁ KŔMNA DÁVKA V GRAMOCH

Individuálna denná kŕmna dávka je závislá od mnohých faktorov, ako sú napr.: plemeno, vplyv prostredia, ročné obdobie, aktivita apod. Odporúča sa preto priebežne monitorovať kondíciu a telesnú hmotnosť psa a kŕmnu dávku upraviť podľa jeho individuálnych nárokov a potrieb.

			
			
	0 - 50%*	51 - 100%*	Dospelý
kg	g	g	g
2.5	125	95	55
5	210	160	90
7.5	285	215	120
10	355	265	150
12.5	420	315	175
15	480	360	205
20	600	450	250
25	705	530	295
30	810	610	340
35	910	680	380
40	1005	755	420
50	1190	890	500
60	1365	1020	570
70	1530	1145	645
80	1690	1270	710

* hmotnosti dospelého jedinca