

INDIKACE

- ▶ Potravní alergie nebo potravní intolerance, které mají za obecně za následek dermatologické a gastrointestinální potíže.
- ▶ Exokrinní pankreatická insuficience.
- ▶ Zažívací problémy spojené s průjmem, zvracením a plynatostí.
- ▶ Malabsorpce/maldigestce.



6x300 g



SPECIFIC™ CDW FOOD ALLERGEN MANAGEMENT

VLASTNOSTI A CHARAKTERISTIKA KRMIVA

**Jehně
a rýže**

Potravní
alergie &
intolerance

Dieta obsahuje **omezené množství surovin** a je založena na jehněčím mase a rýži. Obě tyto suroviny mají **nízkou alergenicitu** a díky tomu jsou velmi vhodné pro výrobu hypoalergenních krmiv.



Vysoká
stravitelnost

Velmi vysoká kvalita a stravitelnost použitých surovin činí z krmiva vhodnou volbu zejména pro pacienty trpící průjmem pocházejícím z tenkého střeva.

**Vláknina
Psyllium**

Podpora
střev

Psyllium je rozpustná, bobtnající vláknina tvořící gel a je schopná navázat několikanásobně vyšší množství vody. Má příznivý vliv na regulaci trávení a aktivity střeva.

DOPLŇUJÍCÍ INFORMACE

- ▶ SPECIFIC™ CDW Food Allergen Management je kompletní a vyvážená hypoalergenní dieta vhodná pro dospělé psy, která obsahuje omezený počet ingrediencí. Tato dieta je velmi vhodnou alternativou doma připravované hypoalergenní diety.
- ▶ Vzhledem k tomu, že je nutné vyvarovat se vyvolání příznaků způsobených potravní alergií, je naprosto nezbytné, aby nebylo podáváno žádné jiné krmivo, ale pouze hypoalergenní dieta. V případě, že chtějí majitelé psů trpících potravní alergií své psy odměnit, je k tomuto účelu doporučeno použití SPECIFIC™ CT-HY Hypoallergenic Treats.
- ▶ U psů s gastrointestinálními potížemi je doporučeno rozdělit denní krmnou dávku na 3-5 porcí za den.
- ▶ Exokrinní pankreatická insuficience je charakterizovaná výrazně sníženou sekrecí trávicích enzymů. SPECIFIC™ CDW Food Allergen Management je velmi snadno stravitelná dieta a je tím pádem vhodná pro pacienty trpící exokrinní pankreatickou insuficiencí. Nicméně i přesto je podávání preparátů usnadňující trávení doporučeno.

KONTRAINDIKACE

- ▶ Štěňata a březí nebo kojící feny.
- ▶ Psi s prokázanou hypersenzitivitou na jehně/rýži.

OBSAH ŽIVIN

Název	Obsah ve 100 g	Obsah v MJ
Metabolizovatelná energie kJ	564	
Bílkovina g (hrubá)	7.6	13.4
Tuk g (hrubý)	5.4	9.6
Sacharidy g (NFE)	16.1	28.6
Vláknina g (hrubá)	1.0	1.8
Vápník g	0.22	0.39
Fosfor g	0.18	0.32
Sodík g	0.16	0.29
Omega-3 mastné kyseliny g	0.68	1.21
Poměr n-3:n-6	1:3	1:3
Voda g	67.5	

Podrobnější analýza složení je uvedena v sekci SPECIFIC™ - Technické informace.








SLOŽENÍ

Jehněčí maso, rýže, vitamíny a stopové prvky (včetně chelátovaných stopových prvků), rybí olej, slunečnicový olej, minerální látky, sušená celulóza, psyllium, dextróza, xylóza.

Neobsahuje syntetická barviva a zchutňovadla.

DENNÍ KRMNÁ DÁVKA V GRAMECH

Individuální denní krmná dávka je závislá na mnoha faktorech, jako jsou např.: plemeno, vlivy prostředí, roční období, aktivita apod. Doporučuje se proto průběžně monitorovat kondici a tělesnou hmotnost psa a krmnou dávku upravit dle jeho individuálních nároků a potřeb.

				
	kg	g	g	g
  				
1		90	75	60
2		150	125	100
3		205	170	135
4		255	210	170
5		300	250	200
6		345	285	230
8		425	355	285
10		500	420	335
12		575	480	385
14		645	540	430
16		715	595	475
18		780	650	520
20		845	705	565
25		1000	830	665