

INDIKACE

- ▶ Potravní alergie a potravní intolerance, které mají obecně za následek dermatologické nebo gastrointestinální potíže.
- ▶ Exokrinní pankreatická insuficience (EPI).
- ▶ Zažívací problémy spojené s průjmem, zvracením a plynatostí.
- ▶ Malabsorpce/maldigesce.



2 kg

7 kg

12 kg



SPECIFIC™ CDD FOOD ALLERGEN MANAGEMENT

VLASTNOSTI A CHARAKTERISTIKA KRMIVA

Vejce & rýže

Potravní alergie & intolerance

Dieta obsahuje **omezené množství surovin** a je založena na vejci a rýži. Obě tyto suroviny mají **nízkou alergenicitu** a jsou díky tomu velmi vhodné pro výrobu hypoalergenních krmiv.



Vysoká stravitelnost

Velmi vysoká kvalita a stravitelnost použitých surovin činí z krmiva vhodnou volbu zejména pro pacienty trpící průjmem pocházejícím z tenkého střeva.

Vláknina Psyllium

Podpora střev

Psyllium je rozpustná, bobtnající vláknina tvořící gel a je schopná navázat několikanásobně vyšší množství vody. Má příznivý vliv na regulaci trávení a aktivity střeva.



Snižení tvorby urátů

Purin je prekurzorem tvorby urátových krystalů. Díky **velmi nízkému obsahu purinu** v kombinaci s **nízkým obsahem bílkovin** a podpoře **alkalického pH moči** je dieta první volbou při redukci tvorby urátových krystalů.

DOPLŇUJÍCÍ INFORMACE

- ▶ SPECIFIC™ CDD Food Allergen Management je **kompletní, vyvážená hypoalergenní dieta** pro dospělé psy obsahující omezený počet ingrediencí. Tato dieta je velmi vhodnou alternativou doma připravované hypoalergenní diety.
- ▶ Vzhledem k tomu, že je nutné vyvarovat se vyvolání příznaků způsobených potravní alergií, je naprosto nezbytné, aby nebylo podáváno žádné jiné krmivo, ale pouze hypoalergenní dieta. V případě, že chtějí majitelé psů trpících potravní alergií své psy odměnit, je k tomuto účelu doporučeno použití SPECIFIC™ CT-HY Hypoallergenic Treats.
- ▶ U psů s gastrointestinálními potížemi je doporučeno rozdělit denní krmnou dávku na 3-5 porcí za den.
- ▶ Exokrinní pankreatická insuficience je charakterizovaná výrazně sníženou sekrecí trávicích enzymů. SPECIFIC™ CDD Food Allergen Management je velmi snadno stravitelná dieta a je tím pádem vhodná pro pacienty trpící exokrinní pankreatickou insuficiencí. Nicméně i přesto je podávání preparátů usnadňující trávení doporučeno.

KONTRAIKADIKACE

- ▶ Štěňata a březí nebo kojící feny.
- ▶ Psi s prokázanou hypersenzitivitou na vejce/rýži.

OBSAH ŽIVIN

Název	Obsah ve 100 g	Obsah v MJ
Metabolizovatelná energie kJ	1584	
Bílkovina g (hrubá)	16.0	10.1
Tuk g (hrubý)	12.0	7.6
Sacharidy g (NFE)	56.8	35.9
Vláknina g (hrubá)	1.0	0.6
Vápník g	0.70	0.44
Fosfor g	0.54	0.34
Sodík g	0.50	0.32
Puriny g	0.02	0.013
Omega-3 mastné kyseliny g	0.15	0.09
Poměr n-3:n-6	1:14	1:14
Voda g	8.5	

Podrobnější analýza složení je uvedena v sekci SPECIFIC™ - Technické informace.







SLOŽENÍ

Rýže, sušená vejce, minerální látky, vepřový tuk, hydrolyzovaná bílkovina (pod 10 000 Daltonů), vitamíny a stopové prvky (včetně chelátovaných stopových prvků), sušená celulóza, psyllium, methionin, extrakt z rozmarýnu. Přírodní antioxidanty (tokoferoly a vitamín C).

Neobsahuje syntetická barviva a zchutňovačla.

DENNÍ KRMNÁ DÁVKA V GRAMECH

Individuální denní krmná dávka je závislá na mnoha faktorech, jako jsou např.: plemeno, vlivy prostředí, roční období, aktivita apod. Doporučuje se proto průběžně monitorovat kondici a tělesnou hmotnost psa a krmnou dávku upravit dle jeho individuálních nároků a potřeb.

			
			
	kg	g	g
	2.5	65	55
	5	105	90
	10	180	150
	15	245	200
	20	300	250
	25	355	295
	30	410	340
	35	460	380
	40	505	420
	50	600	500
	60	685	570
	70	770	640
	80	850	710